

Мы все живем в обществе, где необходимо соблюдать определенные нормы и правила. Сами дети зачастую являются виновниками дорожно-транспортных. Они играют вблизи дорог, переходят улицу в неположенных местах, неправильно входят в транспортные средства и выходят из них. На проблему безопасности детей не может быть иного взгляда, как на проблему острую, важную, требующую четких, скоординированных действий педагогов, родителей, работников различных служб и ведомств. В целях профилактики детского дорожно – транспортного травматизма, в детском саду были проведены профилактические мероприятия «Внимание – дети». Был разработан план с учетом рекомендаций ОГИБДД. Основная задача педагогов закрепить ранее полученные знания у детей и умение детей применять полученные знания.

Педагоги творчески подошли к планированию образовательного процесса. Были использованы разнообразные методы и приемы обучения детей.

Продолжая закреплять знания у детей, были проведены занятия и беседы с использованием презентаций и наглядных пособий: «Добрые знаки» Матвеева С.В., «Что такое улица» Сосновщенко Ю.В., «Опасность на дороге» Полтавская А.В., «Мы пешеходы» Минеева Е.Е., «Опасная дорога» Кривакова В.И., «Дорожные знаки» Божко Н.С., «Правила поведения на дороге» Черевичко Н.А.





В утренние и вечерние часы дети совместно с воспитателями рассматривали иллюстрации по тематике, читали художественные произведения:


С. Волков «Про правила дорожного движения».
А. Дорохов «Красный. Желтый, зеленый».
А. Чувиллин «Зачем слоненок светофор повесил»,
О. Камакин «Жила была «Зебра»,
К. Завойская «Ехал странный пассажир»,
С. Михалков «Скверная история»,
Н. Ушаковой «Что я вижу в городе»,
В. Семернин «Разрешается-запрещается»,
Кончаловская Н «Самокат»,
А. Тюняев «Про город дорожных знаков»,
Н. Носов «Автомобиль»,
М. Кривич «Школа пешехода».



Для лучшего усвоения и запоминания правил играли в настольные, словесные, сюжетно-ролевые и подвижные игры. Игры по ПДД для дошкольников призваны научить правилам поведения на дороге, а также исправить огрехи в воспитании со стороны родителей. Пробежали на красный свет, потому что долго ждать зеленого; не дошли до «зебры», так как далеко идти; выбежали на проезжую часть, так как туда укатился мячик. Причин может быть множество. Достаточно одного примера, и у ребенка отложатся в памяти правила поведения на дороге, которые могут привести к плачевным последствиям.







С интересом проходили обсуждения с детьми различных опасных ситуаций: как бы они повели себя в сложившихся обстоятельствах, привлекая личный опыт детей, случаи из жизни.





Не забыли педагоги и продуктивную деятельность. В средней группе дети рисовали «Красный, желтый, зеленый», «Дорисуем машине колеса», в старшей группе «Дорожные знаки», аппликацию «Веселый Светофор» в подготовительной группе «Дорожные знаки на улицах города», «Машины нашего города», конструировали «Пожарный автомобиль»,



Инструктором по физкультуре Черненко Т.П. было проведено развлечение «Учим ПДД вместе с Антошкой», на котором соревновались дети старшей и подготовительной групп, а младшие дошкольники были болельщиками.








Дети совместно с родителями разрабатывали маршруты безопасности. Совместная работа родителей и детей подготовительной группы будет продолжена в учебном году для нахождения безопасных маршрутов похода ребенка в школу.

Ребята совершили ряд экскурсий и целевых прогулок по улице Октябрьской, прилегающей к территории детского сада, с целью проверки знаний по соблюдению правил дорожного движения.

Была проведена акция «За безопасность дорожного движения». В рамках, которой дети вручали буклеты и памятки жителям города .





Во время проведения профилактических мероприятий по ПДД был приглашен инспектор ППС ОГИБДД Бескорвайный Виталий Михайлович, который провел беседы с детьми по правилам дорожного движения.





Профилактика безопасности у детей также является задачей родителей. В родительских уголках была размещена информация о ПДД. Если папа или мама сами не выполняют правила дорожного движения, никакие правильные слова не заставят ребенка выполнять их. С этой целью в каждой группе детского сада имеется папка-раскладушка по ПДД: «Безопасность на дороге»

«Азбука – безопасности»

«Безопасные шаги по пути к безопасности на дороге»


«Правила юного пешехода»

«Ребенок и дорога»

«Соблюдайте правила ПДД»

В группах детского сада на собраниях проводились беседы, консультации по предупреждению дорожно-транспортного травматизма, о использовании детских удерживающих кресел. Родителям вручены памятки, буклеты о соблюдении ПДД, а

также о том, как научить ребенка их соблюдению.



В каждой группе имеется журнал «Охрана жизни и здоровья детей», в котором ежемесячно каждый родитель расписывается о прослушанном инструктаже. Большая работа проведена с персоналом детского сада. Мед. сестра Белова А.Г. провела инструктаж по оказанию доврачебной помощи при травмах и ушибах. Ответственная за мероприятия по профилактике детского травматизма и ПДД Минеева Е.Е. провела инструктаж и консультацию с воспитателями «Организация работы с дошкольниками по правилам дорожного движения». К началу учебного года были приведены в соответствии возрастным особенностям уголки ПДД.

Мы уверены, что работа, систематически проводимая с воспитанниками, даёт положительный результат.